

IKAREK

Gazetka Szkolna

Grudzień 2024

SP 118 Wrocław

Nr 2




Malwina Kozera 5d



HÓŁ HÓŁ HÓŁ

Wiktor Góral 5d



WESOŁYCH ŚWIĄT

Wydanie specjalne



Malwina Kozera 5d

W NUMERZE m.in.:

- Dawne tradycje bożonarodzeniowe
- Święta w innych krajach
- Egzotyczny św. Mikołaj
- Potrawy na Boże Narodzenie serwowane na innych kontynentach
- Kącik modowy
- Kącik medyczny
- Wierszyki i życzenia świąteczne
- Ciekawostki
- Kraj z największą ilością śniegu na świecie
- Jak przygotować kalendarz adwentowy
- Sonda dotycząca filmów świątecznych
- Warto obejrzeć
- Komiks: Z wizytą u dziadków
- Kącik łasucha
- Humorek
- Quizy, zagadki, krzyżówki,
- Rebussy, łamigłówki, wykreślanki

merry
christmas



Magdalena Bąkowska 4a

Witajcie drodzy czytelnicy!!!



Grudzień to jeden z tych magicznych miesięcy, któremu towarzyszy świąteczna aura. Nam też się ona udzieliła i z tej okazji postanowiliśmy przygotować specjalne świąteczne wydanie Ikkarka. Znajdziecie w nim wiele interesujących artykułów, ciekawostek, rebusów, zagadek czy łamigłówek świątecznych, które umiłą Wam czas w oczekiwaniu na Boże Narodzenie. W tym miejscu chcielibyśmy również złożyć Wam życzenia:



Kamera! Akcja!

Pogodnych i radosnych Świąt Bożego Narodzenia

Życzy czytelnikom „Ikkarka” Redakcja



DAWNE TRADYCJE BOŻONARODZENIOWE



Pomimo upływu lat wiele tradycji i zwyczajów świątecznych zachowało się do naszych czasów, choć niektóre z nich uległy pewnym modyfikacją. Poniżej prezentujemy kilka z nich:

Jak dawniej ozdabiano choinki?

Wiemy, że dawniej też ozdabiano choinki. Czym je przystrajano jak nie było bombek? Dawniej drzewko ozdabiano naturalnymi ozdobami takimi jak jabłka, orzechy, suszone owoce i pierniki. Wśród słodkich dekoracji możemy wymienić też cukrowe ozdoby. Natomiast świeczki były używane do oświetlenia drzewka. Były one umieszczane w specjalnych metalowych lub

szklanych pojemnikach, aby zapobiec pożarom.

Jakie prezenty dzieci dawniej dostawały pod choinkę?

Upominki były skromniejsze niż dzisiaj. Przede wszystkim dzieci otrzymywały słodycze, ale nie te ze sklepów, a te przygotowywane przez mamę i babcię. Oprócz słodyczy dzieci na święta mogły liczyć na wykonane z drewna zabawki, szmaciane lalki, czy też książki.

Jak dawniej ozdabiano dom na Święta Bożego Narodzenia?

Zwyczaj ubierania choinki na Święta Bożego Narodzenia jest znany w Polsce od początku XIX wieku. Zanim jednak się pojawiła w naszych domach to bardzo popularną formą zdobienia dawnych izb stanowiły snopy zboża, które ustawiono w kątach pokoi. Miały one symbolizować pomyślność i dostatek. Zawieszano również pająki z bibuły i słomy pod sufitem. Pająki, czyli przestrzenne konstrukcje o przeróżnych kształtach. Do podstawowych ozdób świątecznych należały podłaźniczki. Podłaźniczka to gałąź lub czubek iglaka - świerka, sosny, jodły. Była ona wieszana pod sufitem i ozdabiana.



Magdalena Bąkowska 4a





Święta w innych krajach

Boże Narodzenie po Fińsku

Cześć, jestem Filip z klasy 6. W tym artykule będę chciał opowiedzieć o fińskich zwyczajach świątecznych. Finowie dzielą wiele tradycji z innymi krajami skandynawskimi i tak o to Dzień św. Łucji to czas kiedy w Finlandii zaczyna ubierać się i przystrajać choinkę. Święta w tym mroźnym państwie trwają nawet do kilku tygodni po Wigilii. W dzień Wigilii wielu Finów udaje się na cmentarz by pomodlić się przy grobach zmarłych z rodziny. Po wizycie na cmentarzu mieszkańcy Finlandii udają się do sauny. Wierzą, że to oczyszcza ich duszę z grzechów. Wigilie zaczynają między godziną 17:00 a 19:00. Tradycyjne fińskie potrawy świąteczne to: szynka pieczona w piekarniku, zapiekanka z rukwi, czy sałatka z buraków. Grzeczne dzieci mogą oczekiwać prezentów od św. Mikołaja. Wesolych świąt po fińsku to Hyvaa Joulua.

Filip Sambór 6b

Boże Narodzenie po Niemiecku

Tradycje świąteczne w Niemczech są dość podobne do panujących w Polsce. Choć można znaleźć kilka różnic na przykład w niektórych regionach prezenty przynosi nie św. Mikołaja, ale dzieciątko Jezus. Goszczą trochę inne potrawy oraz nie ma nakrycia dla zbłąkanego wędrowca. W niemieckich domach na choinkach można znaleźć bombkę w kształcie ogórka. Tradycja z ogorkiem wiąże się z tym, że dziecko, które jako pierwsze znajdzie tą bombkę dostanie dodatkowy prezent. Niemcy słyną też z pięknych jarmarków bożonarodzeniowych. Na wigilijnym stole w Niemczech znajdziemy m.in. sałatkę ziemniaczaną z kielbaskami, karpia, gęś z pyzami, czerwoną kapustę, kaczkę pieczoną oraz dziczyznę. Niemcy lubią świąteczne koledowanie więc organizują między innymi wspólne śpiewanie kołęd na ulicach. Wesolych Świąt po niemiecku to Frohe Weihnachten.

Filip Sambór 6b

Boże Narodzenie po Francusku

Boże Narodzenie we Francji obchodzi się 25 grudnia. Francuzi tego dnia spotykają się w gronie rodzinnym na uroczystym obiedzie. Najpopularniejszym daniem na świątecznym stole jest indyk z kasztanami. Do głównych potraw świątecznych zalicza się wędzonego łososia, kawior oraz słynny pasztet „foie gras” wykonany z gęsich wątróbek. Kilka dni przed świętami Francuzi dekorują swoje domy różnorodnymi ozdobami, ubierają choinkę, ustrajają szopkę składającą się z małych glinianych figurek zwanych „santon”, jak również zawieszają masę błyszczących światełek. Świąteczne upominki trafiają do wszystkich w pierwszy dzień świąt. Przynosi je Pere Noel, czyli św. Mikołaj, a w niektórych rejonach kraju towarzyszy mu mroczna postać, zwana Le Pere Fouettard, która decyduje o tym, czy dane dzieci były grzeczne, czy też nie. We Francji popularne są świąteczne piosenki, musicale oraz tradycyjne programy telewizyjne i radiowe. Wierzący i praktykujący Francuzi udają się do kościołów na mszę w pierwszy dzień świąt. Msza świąteczna odbywa się w tradycyjny, codzienny sposób. Nie jest niczym szczególnym. We Francji bardzo popularne są jarmarki bożonarodzeniowe. Na straganach można kupić lokalne wyroby, tradycyjne jedzenie. Największy bożonarodzeniowy jarmark znajduje się w Paryżu przy stacji metra Franklin D. Roosevelt.

Iga Metelica 4a



Egzotyczni Święci Mikołajowie



Iga Metelica 4a

Boże Narodzenie obchodzi się na całym świecie, ale w niektórych miejscach Święty Mikołaj wygląda i nazywa się zupełnie inaczej! Oto kilka przykładów z bardziej egzotycznych zakątków świata:

Japonia: Świętego Mikołaja nazywa się tutaj Hoteiosho - to postać z japońskiego folkloru, która przynosi prezenty i ma oczy z tyłu głowy, aby widzieć, czy dzieci są grzeczne. Nie mówi „Ho, ho!”, ale Japończycy w święta życzą sobie: "Merii Kurisumasu!"

Islandia: Tutaj zamiast jednego Świętego Mikołaja jest aż 13 Jólasveinar, czyli „Świątecznych Chłopców.” Każdy z nich ma inne imię i charakter, a dzieciom zostawiają prezenty lub... ziemniaki, jeśli były niegrzeczne!

Hawaje: Na Hawajach Święty Mikołaj to po prostu Santa Claus, ale nosi kwiatową koszulkę, krótkie spodenki i przyjeżdża... łodzią zamiast saniami! Tam powitanie brzmi: "Mele Kalikimaka!"

Indie: W niektórych regionach Indii Święty Mikołaj nazywany jest Christmas Baba (Dziadek Bożonarodzeniowy) lub Santa Baba, a wita dzieci słowami: "Shubh Naya Varsh!" (Szczęśliwego Nowego Roku!).

Australia: Tu Mikołaj też zmienia swój strój na letni - ma sandały i szorty. Niektórzy twierdzą, że zamiast reniferów jego sanie ciągną... kangury! Australijczycy świętują przy grillu, a ich powitanie to "Happy Christmas, mate!"

Finlandia: W Finlandii Święty Mikołaj to Joulupukki, czyli „Świąteczny Kozioł.” Jego dom znajduje się w Laponii, a dzieci wita słowami "Hyvää Joulua!"

Dmytro Saigak 6b

Potrawy na Boże Narodzenie serwowane na innych kontynentach

Filipiny: Na święta Filipińczycy przygotowują Lechón - pieczone prosię. To danie jest symbolem świątecznej uczyty i serwowane jest z chrupiącą skórką i pysznym sosem.

Jamajka: W tropikalnym klimacie święta pachną przyprawami! Jamajczycy pieką czarne ciasto rumowe (Black Cake), pełne suszonych owoców nasączonych rumem i winem.

Australia: W czasie świąt na australijskich stołach pojawia się lekki deser Pavlova - beza z bitą śmietaną i świeżymi owocami, idealna na gorące Boże Narodzenie.

Meksyk: Meksykanie przygotowują Tamales - ciasto kukurydziane z nadzieniem mięsny, zawijane w liście kukurydzy. Nie brakuje też gorącej czekolady z cynamonem, znanej jako Champurrado.

Japonia: Boże Narodzenie w Japonii oznacza... kurczaka z KFC! To nietypowa tradycja, która stała się bardzo popularna dzięki świątecznej kampanii reklamowej tej restauracji.

RPA: W RPA święta przypadają na lato, więc wiele rodzin przygotowuje dania z grilla, znane jako Braai. Często serwuje się egzotyczne mięsa, takie jak strusie lub krokodyle.

Święta smakują inaczej w różnych miejscach, ale wszędzie łączy je jedno - wspólne biesiadowanie i radość!

Dmytro Saigak 6b

Moda uroku nam doda ,czyli świąteczne stylizacje na wesoło.

Jak zapewne dobrze pamiętacie, ostatnim razem wyruszyliśmy modowym szlakiem na daleką Sycylię, tam jednak święta obchodzi się bez śniegu, a zatem czas powrócić w nasze piękne, polskie strony. Co prawda zima jest ostatnio bardzo skąpa jeśli chodzi o śniegowy krajobraz, niemniej przy świątecznym stole przyda nam się na pewno ciepły sweterek ;) albo modna sukienka. Święta Bożego Narodzenia to dla większości z nas czas rodzinnych spotkań i miłych uniesień. Wypada zatem prezentować się elegancko dodając do tego szczyptę własnego stylu. Fashioniści ze szkoły 118 wiedzą doskonale jak połączyć te dwie rzeczy, pozwólcie jednak, że zaproponuję Wam zabawne, świąteczne dodatki. Nietuzinkową ozdobą dla dziewczyn będzie z pewnością ręcznie robiona opaska z dzwoneczkami. (Temu, koszt 15 zł) bądź kolczyki w kształcie choinek (Shein koszt 7.60 zł). Delikatna i nawiązująca do tematyki świątecznej biżuteria, doda urody każdej modniś. Doskonałą propozycją dla chłopców może być zaś stylowa mucha (Temu, 23 zł) lub krawat ze świątecznym motywem (Gate Shop, 12 zł), które z powodzeniem uzupełnią uroczysty ubiór. Zabawnym akcentem będzie czapka Mikołaja wraz z okularami. Tego typu gadżety dostępne są w sieciówkach typu Action czy też Pepco. Warto wspomnieć, że komponując świąteczne zestawy czy też sety ,musimy czuć się swobodnie i komfortowo. Bawiac się modą nie możemy stać się jej ofiarą (fashion victim) tylko pamiętać, że nie cena ani metka grają główną rolę ale nasz charakter i osobowość .Mam nadzieję, że podczas Świąt będziecie się nie tylko doskonale bawić ale i świetnie wyglądać ;)



fot. Internet



fot. Internet

Estella Mach–Fernandez 5b

KĄCIK MEDYCZNY

Jingle bells, czyli o prezentach z ziołowej apteczki.



Fot. Internet

Któż nas nie wypatrzy już z utęsknieniem Mikołaja albo nie spieszy z planowaniem świątecznych zakupów, niech podniesie rękę w górę. Nie ma chętnych? Tak myślałam... Pozwólcie zatem, że podrzucę Wam kilka pomysłów na niekonwencjonalny prezent, którym możecie obdarować ulubioną koleżankę, mamę albo brata i nie będą to czekoladki ani książki, a coś nieco zdrowego nieco aromatycznego a nawet pysznego ;) Nasz ziołowy kącik medyczny propaguje ideę zdrowego stylu życia. W oparciu o medycynę naturalną i homeopatię, zachęcam więc do zapoznania się z moimi propozycjami. Zapewne wśród nas znajdują się miłośnicy wieczorów spędzanych w gronie najbliższych przy kubku aromatycznej herbatki. Otuleni aromatem zapachowych świec na tak wyjątkowe okazje proponuję ekologiczne świeczki sojowe o zapachu pierniczka, świątecznego lasu lub karmelu. Świeczki wyprodukowane są z naturalnego wosku sojowego i są doskonałe do aromaterapii, a także jako drobny upominek dla bliskiej sercu osoby. Każdy łasuch pokusi się z pewnością o coś mitego dla podniebienia jak choćby ziołowa herbata z ostdzoną miodem. Herbaty ziołowe to napoje pełne naturalnych składników, które mogą wspierać zdrowie na wiele sposobów. Zioła takie jak rumianek, melisa, mięta, lipa, pokrzywa i szalwia są cenione za swoje właściwości prozdrowotne. Regularne spożywanie herbat ziołowych może wspomagać układ odpornościowy, poprawiać trawienie oraz działać relaksująco, a zatem proponuję takie smaki jak zurażyna z trawą cytrynową, kokos, pomarańcza, czy też herbata o smaku róży. Eleganckie opakowanie napoju sprawia, że jest ona doskonałą propozycją prezentową. Wspomnę, że dla koneserów i koneserek dbania o urodę, możemy pokusić się o ziołowe kosmetyki takie jak mydło z woskiem pszczelim, które nawilży i odżywia skórę ziołowy hydrolat

do kąpeli, czyli wodny wyciąg roślinny, a także pachnące mgietki odświeżające o zapachu zimowej herbaty. Przyznam, że rozmarzyłam się nieco buszując wraz z Wami po zakamarkach ziółowej apteczki i czuję już tą niepowtarzalną atmosferę Świąt. Jeśli macie podobnie, nie zapomnijcie o moich propozycjach -większość produktów dostępna jest online ;)

Estella Mach-Fernandez 5b

WIERSZYKI I ŻYCZENIA ŚWIĄTECZNE

Święty Mikołaj

Gdy 6 grudnia nadchodzi,
święty Mikołaj przychodzi.

Kominem się do domów dostaje
i na stole pierniczki zastaje.

Gdy już się naje,
Prezenty rozdaje.

A gdy go przyłapią dzieci,
zostawi prezenty i na saniach odleci.

Gdy już się obudzą dzieci
to każdy do salonu leci
albo pod łóżko zagłąda

bo chce prezent koniec i kropka!!!

Malwina Kozera 5d, Paulina Pichlińska 4b



Wszystkim Czytelnikom naszej gazetki szkolnej „Ikarok” życzę,

cudownych Świąt Bożego Narodzenia,
ciepła, wielkiej radości i dużo prezentów
pod choinką.

Niech ten świąteczny czas upłynie
w spokoju, bez trosk i zmartwień,

w gronie najbliższych, a nadchodzący Nowy
Rok 2025 przyniesie same szczęśliwe dni.

Kajetan Motyka 4a



Świąteczny Czas

Święta są tuż tuż,
Śnieżek pada już.

Na choince gwiazdka świeci,
Cieszą się z prezentów dzieci.

Każde dziecko coś dostanie
Zapelnione są już sanie.

Renifery są gotowe,
Rudolf ze Świętym ma umowę.

Jak rozwiozą wszystkie paczki,
to Rudolf dostanie smaczki.

Kolędy gra orkiestra dęta,
Niech będą wesote Świąta!!!
Franciszek Ratajczyk 3a



W piękne Świąta niech każdy pamięta,

Z głębi serca płynące życzenia
Zdróweczka, marzeń spełnienia,

Iskierkę radości, dużo miłości i mało połamanych kości

Magdalena Bąkowska 4a



Dziś „Wesotych Świąt”, życzę Ci,

by wszystkie Twoje problemy zniknęły w mig.

A żeby przyjaźń wzrosła jak ten górski szczyt.









Filip Sambór 6b



CIEKAWOSTKI



Śnieżynki, choć małe, kryją w sobie wiele fascynujących tajemnic. Oto kilka ciekawostek, które mogą Cię zaskoczyć:

-  Wszystkie śnieżynki mają sześć ramion: Każda śnieżynka jest sześciokątna, ponieważ ich struktura wynika z kształtu cząsteczek wody, które krystalizują w układzie heksagonalnym. To zasada, której przestrzegają wszystkie śnieżynki, niezależnie od ich kształtu.
-  Nigdy nie ma dwóch identycznych śnieżynek: Choć teoretycznie możliwe jest stworzenie dwóch takich samych śnieżynek, w praktyce jest to niemal niemożliwe. Każda śnieżynka formuje się w unikalnych warunkach atmosferycznych, co wpływa na ich ostateczny kształt.
-  Największa śnieżynka świata: Największa zanotowana śnieżynka miała średnicę aż 38 cm! Zaobserwowano ją w 1887 roku w Fort Keogh w Montanie, USA. Choć trudno to potwierdzić naukowo, jest to często cytowany rekord.
-  Ile śnieżynek potrzeba, by uformować płatek śniegu?: Płatek śniegu to zbiór śnieżynek. Może składać się z setek tysięcy pojedynczych kryształków, które łączą się w locie w bardziej skomplikowane struktury.
-  Śnieżynki są niemal idealnie białe: Chociaż woda jest przezroczysta, śnieżynki wydają się białe, ponieważ ich struktura odbija światło w każdą stronę. To rozproszone światło sprawia, że widzimy śnieg jako biały.
-  Śnieg może być różowy: Na Antarktydzie i w wysokich górach można zobaczyć śnieg, który ma delikatnie różowy kolor. Odpowiadają za to mikroalgi *Chlamydomonas nivalis*, które zawierają czerwony pigment.
-  Szybkość spadania śnieżynek: Śnieżynki opadają na ziemię z prędkością około 1,5 km/h, czyli bardzo wolno. Ich opadanie jest niemal magiczne, co sprawia, że śnieg wydaje się "tańczyć" w powietrzu.
-  Wilson Bentley jako pierwszy sfotografował śnieżynki w 1885 roku, dokumentując ich niesamowite formy.

Artur Saigak 6b

Dawid Metelica 4a



CIEKAWOSTKI

Ho, Ho, Ho...

Magiczny czas, kiedy to Mikołaj wybierze się do nas z workami pełnymi prezentów zbliża się nieubłaganie! Nie zapominajmy jednak o jego nieodzownych towarzyszach, reniferach. Są to prawdziwie magiczne i wyjątkowe zwierzęta, nie tylko w wymyślonych historiach, ale także i w prawdziwym życiu. Pozwólcie, że przybliżę Wam kilka ciekawostek na ich temat. Czy wiecie, że renifery zmieniają kolor swoich oczu, w zależności od pory roku? Latem mają one odcień złota, a zimą są niebieskie. Dzieje się tak, dlatego że w danej porze roku jest inna ilość światła i obecnością tzw. błony odbłaskowej. Pomaga to reniferom usprawnić widzenie w okresach ciemności. Co więcej, są to jedyne zwierzęta na świecie, które potrafią widzieć w ultrafiolecie. Pewnie nie uwierzycie, ale pomimo swoich wielkich gabarytów, renifery potrafią biegać z prędkością 80 km/h, a do tego potrafią dobrze pływać i osiągać przy tym prędkość do 10km/h. Ich kolejną charakterystyczną cechą są zmieniające się kopyta. Latem rozszerzają się i stają się miękkie, aby ułatwić poruszanie się po podmokłym terenie. Natomiast zimą, gdy ziemia staje się twarda i oblodzona - kopyta kurczą się i napinają, aby zapewnić reniferom lepszą przyczepność do podłoża. A słyszeliście może o ich klikających kolanach? Tak, tak, one potrafią klikać! Niektóre renifery przywołują w ten sposób innych osobników ze swojego stada. Ta umiejętność jest przydatna zwłaszcza w trakcie burzy śnieżnej, ponieważ pozwala reniferom podążać za sobą. Renifery to bardzo przyjacielskie i towarzyskie stworzenia. Jedzą, podróżują i odpoczywają razem w stadach. Grupy te mogą obejmować od 10 do nawet kilkuset zwierząt. Jestem ciekawa, czy wiecie, ile reniferów ciągnie sanie Świętego Mikołaja...?

Zofia Piskorz 4d

Kraje z największą ilością śniegu na świecie.

Japonia

Regiony: Miasto Aomori jest uznawane za jedno z najbardziej zaśnieżonych miast na świecie.

Roczna ilość śniegu: Aomori notuje około 8 metrów śniegu rocznie.

Dlaczego?: Japonia leży w strefie, gdzie zimowe wiatry z Syberii niosą wilgoć znad Morza Japońskiego, co prowadzi do intensywnych opadów śniegu w rejonach górskich.

Kanada

Regiony: Newfoundland, Quebec, Nowa Szkocja, Góry Skaliste.

Roczna ilość śniegu: W niektórych miejscach, jak Mount Fidelity w Kolumbii Brytyjskiej, opady wynoszą nawet 14 metrów rocznie.

Dlaczego?: Górzyście teren oraz zimowe sztormy od Oceanu Atlantyckiego i Arktyki sprzyjają obfitym opadom śniegu.

Stany Zjednoczone - pas śnieżny wokół Wielkich Jezior

Regiony: Stany Michigan, Wisconsin, Nowy Jork (Buffalo), Waszyngton (Mount Rainier).

Roczna ilość śniegu: Mount Rainier w stanie Waszyngton notuje ponad 17 metrów śniegu rocznie, czyniąc to miejsce jednym z najbardziej zaśnieżonych na świecie.

Dlaczego?: Wysokie góry oraz zjawisko "lake effect snow", gdzie zimne wiatry przechodzą nad ciepłymi wodami Wielkich Jezior.

Norwegia - kraina fiordów i śniegu

Regiony: Tromsø, Narvik, Lofoty, okolice Bergen.

Roczna ilość śniegu: W rejonach górskich opady mogą sięgać nawet 10 metrów rocznie.

Dlaczego?: Zimne powietrze z Arktyki i wilgoć znad Morza Norweskiego tworzą idealne warunki do intensywnych opadów.

Szwajcaria - Alpy pokryte białym puchem

Regiony: Jungfrau, Zermatt, Verbier.

Roczna ilość śniegu: W Alpach Szwajcarskich opady mogą wynosić od 5 do 7 metrów rocznie, szczególnie w wyższych partiach gór.

Dlaczego?: Góry zatrzymują wilgoć z powietrza, powodując opady śniegu.

Rosja - śnieżne połacie Syberii

Regiony: Syberia, Kamczatka.

Roczna ilość śniegu: Chociaż Syberia jest bardziej znana z mroźnych, suchych zim, w rejonach górskich, jak Góry Altaj, opady mogą sięgać do 6 metrów rocznie.

Dlaczego?: Klimat kontynentalny i bliskość Oceanu Spokojnego w rejonie Kamczatki.

Największy zanotowany opad śniegu w ciągu jednego sezonu miał miejsce w Mount Baker, USA (w stanie Waszyngton) w 1998/1999 roku - wyniósł aż 29 metrów!

Jak przygotować kalendarz adwentowy

Jeśli nie wiecie jak umilić sobie czas w oczekiwaniu na święta Bożego Narodzenia to polecam Wam wykonanie własnego kalendarza adwentowego.

Poniżej instrukcja jak go zrobić krok po kroku:

Potrzebne będą dwa kartony o wymiarze 40cm na 30 cm.

Na jednym kartonie narysuj 24 kwadraty/okienka

Na każdym okienku zrób kilka dziurek nożyczkami

Na drugiej stronie kartonu odrysuj dziurki pisakiem

Następnie zrób małe pudełeczka sztuk 24 o wymiarach: duży bok 39cm, mały 10cm. Potem należy je przykleić. Na koniec trzeba kupić małe co nieco jakby powiedział to Kubuś Puchatek i włożyć do środka, każdej z szufladek. To by było na tyle, życzę dobrej zabawy przy tworzeniu własnego kalendarza, a potem smacznego konsumowania przysmaczków .

Wojciech Strapoć 3a



fot. Internet

SONDA DOTYCZĄCA FILMÓW ŚWIĄTECZNYCH

W naszej szkolnej bibliotece przeprowadziliśmy sondę dotyczącą filmów świątecznych, poniżej tytuły, które zaproponowaliśmy naszym kolegom i koleżankom. Zgodnie z naszymi przewidywaniami wygrał „Kevin sam w domu”. Mimo to zachęcamy do obejrzenia również pozostałych pozycji filmowych, które rozbawią Was do łez czy to ze śmiechu czy ze wzruszenia. Życzymy przyjemnego seansu :)

LISTA FILMÓW:

1. Kevin sam w domu
2. Kevin sam w Nowym Jorku
3. Grinch
4. Seria filmów: Listy do M
5. Pada Shrek
6. Kronika Świąteczna
7. Opowieść wigilijna
8. Chłopiec zwany Gwiazdką
9. Ekspres polarny
10. Elf



fot. Internet

Wojciech Strapoć 3a

WARTO OBEJRZEĆ

fot. Internet



Film „Święty Mikołaj” to jest świąteczny film, który ogląda się bardzo przyjemnie pod kocem i z rodziną. Opowiada o ojcu z synem bez mamy, którzy zasypiają w noc Mikołajkową. W nocy słyszą jak ktoś spada z dachu i biegną mu na pomoc, a to był święty Mikołaj. Tata zostaje Mikołajem bo musi zastąpić tamtego staruszka. I tak co noc jeżdżą razem rozdawać prezenty. Jest też tego odpowiednik jako serial. Bardzo polecam można to

glądnać na przykład na Disney +.Disney +.



fot. Internet

Kornelia Pyzio 5a

KOMIKS: Z WIZYTĄ U DZIADKÓW



Iga Metelica 4a

KĄCIK ŁASUCHA

Świąteczne potrawy

KUTIA TO PRZEPYSZNE DANIE NA SŁODKO, KTÓRE SZYKUJEMY NA WIGILIĘ.

Czas przygotowania: 30 minut

Czas moczenia pszenicy: 1 dzień

Czas gotowania pszenicy około : 35 minut

Składniki:

- 1 szklanka pszenicy,
- 250g gotowego, zmielonego maku
- 200 g ulubionego miodu - ok. pół szklanki,
- 100 g orzechów włoskich - ok. dwie garście,
- 100 g migdałów blanszowanych - ok. dwie garście,
- 100 g rodzynek,
- woda do namoczenia pszenicy.



Fot. Internet

Sposób przygotowanie: Szklankę pszenicy pozbawionej łuski przepłucz w sitku w zlewie i przesyp do miski. Wlej dwie szklanki wody. Zamieszaj, postaw bez przykrycia do napęcznienia, na około 8-10 godzin. Następnie odlej wodę. Napęczniałą pszenicę przelóż do garnka. Wlej cztery szklanki wody. Całość doprowadź do wrzenia. Potem pszenicę gotuj ok. 30-35 minut, aż zmięknie. Następnie wrzuc do miski. Do garnka wsyp 250 gramów mielonego maku. Wlej szklankę wody. Mak z wodą doprowadź do wrzenia i gotuj do trzech minut na małym ogniu. Odcedź wodę z maku. Wszystkie przygotowane bakalie sparz wrzątkiem umieszczające np. na 2-3 minuty w garnku z wrzątkiem. Całość ponownie wymieszaj. Na koniec połącz słodką masę makową z ugotowaną i przestudzoną pszenicą. Wymieszaj dokładnie wszystkie składniki. Odstaw do lodówki. Podawaj w pucharku. Smacznego!

Dawid Metelica 4a



PRZEPIS NA USZKA DO BARSZCZU:

Będą potrzebne:

Mąka (np. poznańska lub specjalna do pierogów)

Jajka

Gorąca woda

4 łyżeczki miękkiego masła

Sól

Sposób przygotowania: Przesianą mąkę przesypujemy na stolnicę i robimy w niej wgłębienie, a następnie dodajemy masło, sól, jajka stopniowo dolewamy wody

FARSZ DO USZEK:

Sposób przygotowania: 500g pieczarek; umyć i zetrzeć na tarce o małych oczkach. Posiekać cebulę i podsmażyć, a następnie dorzucić rozdrobnione pieczarki i podsmażyć do momentu aż woda odparuje ok. 10 min. Przełożyć do miski i doprawić.

Malwina Kozera 5d



PRZEPIS NA ZUPĘ GRZYBOWĄ:

Czas przygotowania: 40 minut
Czas gotowania zupy: 50 minut
Liczba porcji: ok. 5 misek

Składniki:

600 g świeżych lub mrożonych grzybów lub też 70-100 g suszonych
1 litr bulionu (warzywny, drobiowy, wotowy)
1 duża cebula - 240 g
4 średnie ziemniaki - 450 g
2 średnie marchewki - 220 g
3 ząbki czosnku
garść świeżego koperku
2 łyżki oliwy lub oleju np. ryżowego
3 łyżki masła klarowanego
1 łyżka mąki pszennej
3 łyżki śmietanki 30 %



phot. Internet

przyprawy i zioła: tyliczka majeranku, po płaskiej tyliczeczce soli i pieprzu. Do ugotowania zupy grzybowej polecam garnek o pojemności minimum 4 l.

Przepis na zupę:

600g grzybów mrożonych należy rozmrozić i pokroić. Następnie należy 100g grzybów suszonych umieścić w naczyniu i zalać je zimną wodą. Przykryć przykrywką i odłożyć do namoczenia najlepiej na całą noc. Potem zacznij nagrzewać średniej wielkości patelnię. Umieść na niej dwie łyżki delikatnej oliwy lub daj olej roślinny (ryżowy lub z pestek winogron) oraz dwie łyżki masła klarowanego (trzecia łyżka zostaje do zasmażki). Dużą cebulę obierz i posiekaj drobno. Umieść na patelni. Po pięciu minutach podsmażania dodaj też trzy obrane i pokrojone w plasterki ząbki czosnku. Od razu wyłóż też na patelnię wszystkie grzyby pokrojone na mniejsze kawałki. Całość podsmażaj tak 20 minut. Po tym czasie dodaj garść siekanego koperku oraz po płaskiej tyliczeczce soli i pieprzu. Zamieszaj i zdejmij patelnię z ognia. Porada: W przypadku grzybów suszonych dajesz na patelnię wyłącznie grzyby (bez wody, w której się moczyły. Wodę zachowaj na później). W razie potrzeby grzyby pokrój wcześniej na mniejsze kawałki. W trakcie podsmażania się na patelni cebuli z grzybkami możesz zacząć szykować zupę w garnku. Do średniej wielkości garnka wlej litr, czyli cztery szklanki bulionu warzywnego. To najczęściej używany przeze mnie bulion do tej właśnie zupy. Jest najmniej tłusty. Warto jednak zaznaczyć, że do zupy grzybowej pasuje też bulion drobiowy a nawet wotowy. Do gotującego się bulionu dodaj obrane i pokrojone w drobną kostkę marchewki oraz ziemniaki. Zupę gotuj na małej mocy palnika (pod przykrywką) przez 15 minut. Po tym czasie do garnka dodaj też całą zawartość patelni oraz tyliczkę majeranku. Po pięciu minutach gotowania przyszła pora na ostatni etap, czyli delikatne zabielenie i zagęszczenie zupy grzybowej. Porada: Jeśli używane były grzyby suszone, to możesz teraz dodać wodę z moczenia grzybów. Zdecyduj, czy dajesz ją całą, trochę lub wcale. Na patelni po grzybkach umieść łyżkę masła oraz dwie łyżki rzadkiej zupy z garnka i łyżkę mąki pszennej. Ustaw małą moc palnika i mieszaj całość, aż do momentu w którym mąka idealnie wymiesza się z masłem i zupą i zacznie się pienić. Dodaj też trzy łyżki śmietanki 30 %. Całość od razu przelej do garnka z lekko gotującą się zupą. Po dwóch minutach gotowania możesz wyłączyć zupę. Zupę grzybową można też zabielić śmietaną kwaśną 18 %. Należy wówczas bardzo uważać na to, by śmietana się nie zważyła.



HUMOREK



Co mówi piernik, gdy ktoś go ugryzie?

Co mówi Karp do Śledzia?

Ja piernicę!

Który pierwszy wlatuje na stół Ty? Ja czy Ty?

Gdzie kąpie się rodzina w święta?



Czemu św. Mikołaj nosi czapkę?



W morzu.

Żeby nie było widać jego łysiny!

Co mówi bombka, gdy spada?



Czemu kupuje się żywą choinkę?

Uwaga bomba !!!

Żeby dorośli kazali dzieciom sprzątać!

Franciszek Ratajczyk 3a

ŚWIĄTECZNY QUIZ

1. Kiedy obchodzimy Wigilie: 2. Świąteczne drzewko to: 3. Kalendarzowa zima zaczyna się:
- a) 21 grudnia a) dąb a) 18 grudnia
- b) 25 grudnia b) choinka b) 22 grudnia
- c) 24 grudnia c) brzoza c) 24 grudnia

4. Co robimy zimą:

- a) kąpiemy się w morzu
- b) jeździmy na sankach
- c) zbieramy grzyby

fot. Internet



5. Ozdoby, które wieszamy na choinkę to:

- a) bombki
- b) kwiatki
- c) rysunki

1. C, 2. B, 3. B, 4. B, 5. A

Malwina Kozera 5d, Paulina Pichlińska 4b

ZAGADKI ZIMOWE

- Ma białą brodę do ozdoby czapkę nosi i prezenty przynosi?
- Jeden z nich ma czerwony nos a Mikołaj krzyczy w głos: „ Ciągnąć sanie, ciągnąć je, bo mi bardzo spiesz się”?
- Pomocnicy Mikołaja, tworzą prezenty, każdy z nich jest uśmiechnięty?
- Dostają je dzieci gdy Mikołaj przyleci?
- Z nieba spadają biały kolor mają?

fot. Internet



Malwina Kozera 5d, Paulina Pichlińska 4b

WYKREŚLANKA



Magdalena Bąkowska 4a

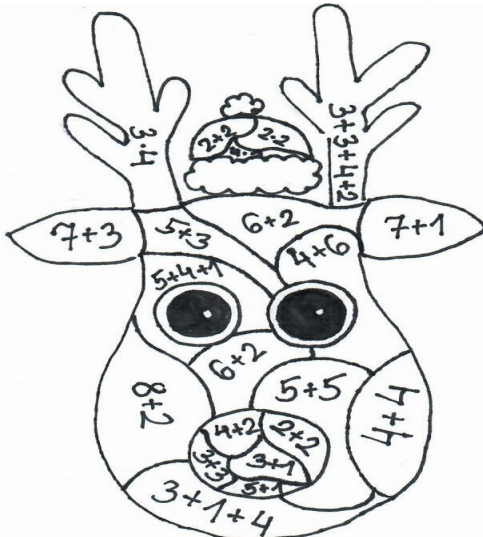
ZNAJDŹ 7 WYRAZÓW O TEMATYCE ŚWIĄTECZNEJ.

| | | | | | | | |
|---|---|---|---|---|---|---|---|
| K | O | B | S | R | L | S | C |
| K | R | O | Z | O | U | N | H |
| P | E | M | A | B | R | I | O |
| U | N | B | L | A | E | U | I |
| M | I | K | O | Ł | A | J | N |
| O | F | A | R | W | E | I | K |
| K | E | L | M | A | O | U | A |
| M | R | Y | Ś | N | I | E | G |

Malwina Kozera 5d

ŁAMIGŁÓWKA

Malwina Kozera 5d



- 4 - czerwony
- 6 - różowy
- 8 - brązowy ciemny
- 10 - brązowy jasny
- 12 - beżowy, cielisty, kremowy

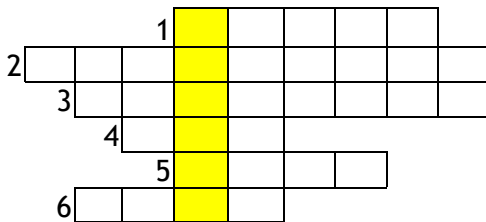


Magdalena Bąkowska 4a



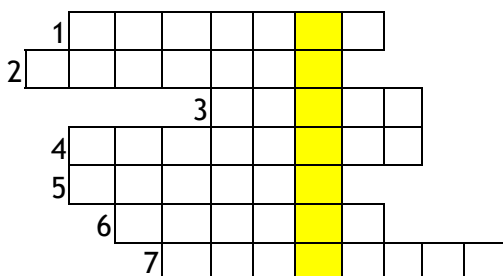


KRZYŻÓWKI



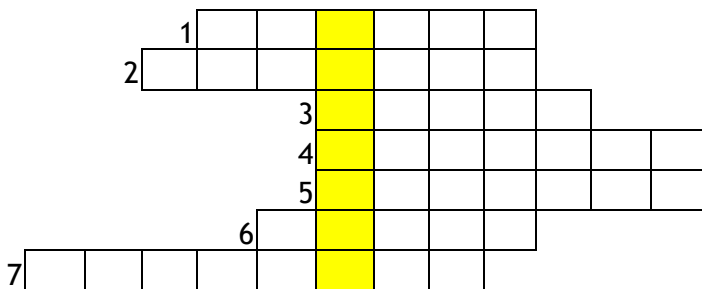
1. Lepimy z niego bałwana?
2. Zimą śpi smacznie w dziupli?
3. Zanim nastanie zima. Uderza dziobem w drzewo?
4. Gdy myślisz, że dostaniesz różgę, czujesz...
5. Jest mama i
6. Gdy jest zimno na dworze owijasz go wokół szyi?

Paulina Pichlińska 4b



1. Z uszkami?
2. Długa ozdoba na choinkę?
3. Zakładasz na nią czapkę?
4. Ozdabiasz je lukrem?
5. Lepisz go ze śniegu?
6. Świąteczna ozdoba?
7. Na czubku choinki?

Malwina Kozera 5d



1. Wieszamy je na choince?
2. Pod nią umieszczamy prezenty?
3. Wchodzi nim Mikołaj?
4. Dzielimy się nim podczas wigilii?
5. Błyszczący na choince?
6. Lata tym Mikołaj?
7. Miejscowość, w której urodził się Jezus Chrystus?



Magdalena Bąkowska 4a

Dawid Metelica 4a



REBUSY



Michał ehał



u=0 fa



oś=aj

Iga Metelica 4a



f tata -ta



so=na



HASŁO:



Magdalena Bąkowska 4a



W=B

~~EK~~

Malwina Kozera 5d



NA

HASŁO:

IKAREK

Nr 2/2024-25

Grudzień 2024

Gazetka szkolna SP

118

Bulwar Ikara 19

54-130 Wrocław

Zespół redakcyjny:

Liliana Czajkowska 4e, Zofia Homa 4e, Kateryna Khytriak 5e, Mariia Makarenko 4a, Dawid Metelica 4a, Iga Metelica 4a, Kajetan Motyka 4a, Julia Michalik 5e, Magdalena Bąkowska 4a, Pola Gorazodowska 4c, Malwina Kozera 5d, Kornelia Pyzio 5a, Artur Saigak 6b, Dmytro Saigak 6b, Estella Mach-Fernandez 5b, Filip Rusnak 6b, Filip Sambór 6b, Ekaterina Sharygina 6e, Alicja Wasieńko 5a, Zofia Piskorz 4d, Franciszek Ratajczyk 3a, Wojciech Strapoć 3a, Paulina Pichlińska 4b.

Opiekun:

Magdalena Jagła przy współpracy Karoliny Zielińskiej-Motyki